

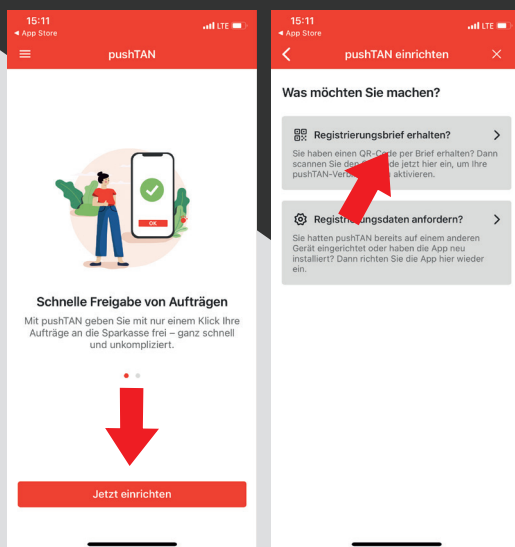
# Krok po kroku do pushTan aplikacji

1

Pobierz aplikację S-pushTan na swój smartfon.

2

Uruchom aplikację i wpisz „Jetzt einrichten“  
„Registrierungsbrief erhalten“  
„weiter“




3

Wybierz hasło i wpisz dwa razy. Przynajmniej 8 listy, mały i duży litery oraz conajmniej jedna numer.

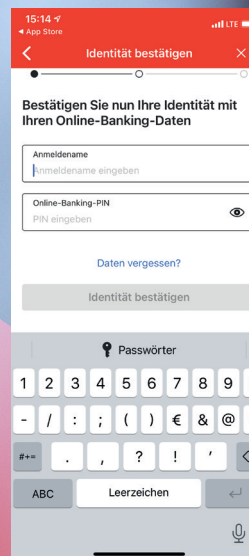
4

Umożliwid dostęp do kamery zeby skanowad Kod-QR.



5

Wpisz Bankleitzahl 553 500 10 i dane dostępne (Nazawa uzytkownika i PIN z bankowsci internetowej).



6

Proszę zmienid Pin aktywacji (minimum 5 cyfr). Potwierdz nowy PIN dwa razy.



Zapamiętaj nowy PIN. Jest on także niezbędny do rejestracji przez Sparkassen-App.

7

Twoje połączenie pushTAN zostało ulokowane.

